








Salmon



Unità idrodinamica alta pressione ad acqua fredda per pulizia di tubazioni, idrosabbatura, disotturazione. **Disponibile in versione Trailer su carrello monoasse con e senza cofanatura in fibra di vetro e serbatoio 600 litri, omologato per la circolazione stradale, completo di impianto di illuminazione, freno e piedi di stazionamento, freno a repulsione sul timone.** Disponibile anche in allestimento skid, adatto al trasporto su autocarro o furgonato. Predisposizione per sollevamento tramite forche muletto.

*Water jetting high pressure unit cold water, for cleaning, hydro-sandblasting and unclogging sewers and drains. **It can be mounted on a homologated two-wheel trailer with or without fiberglass covering and 600 lt water tank, homologated for travelling along roads complete with lights, parking brakes and stabilising jacks plus a repulsion brake on the tow bar.** Also available in skid version, suitable for truck transport. Predisposed for lifting through forklift and upper hooks.*



 <p>Motore - Engine</p>	 <p>Dimensioni - Dimensions</p>
<p>Kohler LDW 1404 diesel - cilindrata 1.372 c.c. - raffreddamento ad acqua potenza 26 kW (35,2 cv).</p> <p><i>Kohler LDW 1404 diesel - displacement 1.372 c.c. - water cooling power 26 kW (35,2 hp).</i></p>	<p>Lunghezza mm 1.600 – larghezza mm 1.320 – altezza max mm 1.300. (Trailer: lunghezza mm 3.300 – larghezza mm 1.600 – altezza mm 1.530).</p> <p><i>Length mm 1.600 - width mm 1.320 - max height mm 1.300. (Trailer: length mm 3.300 – width mm 1.600 – height mm 1.530).</i></p>
 <p>Pompa ad alta pressione - High pressure pump</p>	 <p>Potenza (portata / pressione) - Power (flow / pressure)</p>
<p>Pompa HPP CLW con filtro acqua e valvola unloader. <i>HPP CLW pump with water filter and unloader valve.</i></p>	<p>60 lpm / 200 bar. 75 lpm / 150 bar.</p>
 <p>Peso a vuoto* - Net weight*</p>	 <p>Serbatoi - Tanks</p>
<p>500 kg. (Trailer: 750 kg).</p> <p>500 kg. (Trailer: 750 kg).</p>	<p>BUILT-IN: Serbatoio acqua lt 800 (lt 1000 / 2x lt 800 su richiesta) in polietilene. TRAILER: Serbatoio acqua 600 lt con cofanatura in vetroresina. SKID: Serbatoio acqua lt 680 / 1000 in polietilene. Capacità serbatoio carburante lt 20 (Trailer: lt 75).</p> <p><i>BUILT-IN: polyethylene water tank lt 800 (lt 1000 / 2x lt 800 on request). TRAILER: water tank lt 600 with fiberglass cover. SKID: polyethylene water tank lt 680 / 1000. Fuel tank capacity lt 20 (Trailer: lt 75).</i></p>
 <p>Naspi - Hose reels</p>	<p>Accessori - Optionals</p>
<p>Naspo alta pressione ad avvolgimento idraulico con 80 m tubo 1/2". Naspo riempimento ad avvolgimento manuale con 35 m tubo 3/4".</p> <p><i>High pressure hydraulic wound hose reel with 80 m 1/2" high pressure hose. Manually wound hose reel with 35 m 3/4" fill-up hose.</i></p>	<ul style="list-style-type: none"> • Kit idrosabbatura (pistola+lancia); • Lancia doppia - lancia lavapavimenti - lancia lavagradini - lancia con ugello rotante; • Dispensatore detergente + lancia; • Secondo naspo idraulico pivotante; • Pistola con lancia e ugello a ventaglio.
<p>Dotazione - Outfit</p>	<ul style="list-style-type: none"> • Hydrosandblasting kit (gun+lance); • Double lance - floorwash kit - stepwash kit - lance with rotating nozzle; • Detergent dispenser + lance; • Second hydraulic pivoting hose reel; • Gun with lance and fan nozzle.
<ul style="list-style-type: none"> • Pannello di controllo completo di chiave accensione, contaore, acceleratore automatico, spie e pulsante di emergenza ; • Radiocomando multifunzione. • <i>Control panel with ignition key, hour counter, automatic throttle, warning lights and emergency button;</i> • <i>Multi-function remote control.</i> 	